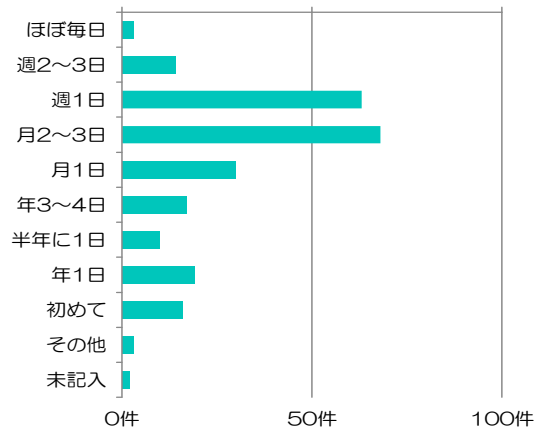


令和7年度上期利用者アンケート集計結果

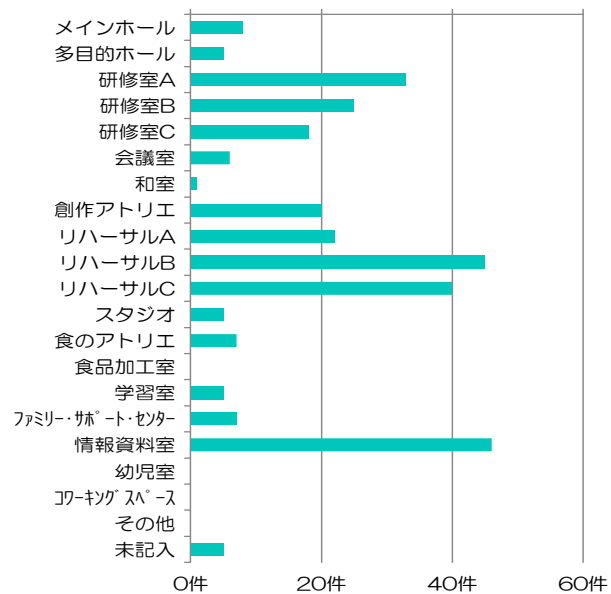
Q1. はあもに利用回数

	件数	%
ほぼ毎日	3件	1.2
週2～3日	14件	5.7
週1日	63件	25.7
月2～3日	68件	27.8
月1日	30件	12.2
年3～4日	17件	6.9
半年に1日	10件	4.1
年1日	19件	7.8
初めて	16件	6.5
その他	3件	1.2
未記入	2件	0.8
回答数 計	245件	100.0



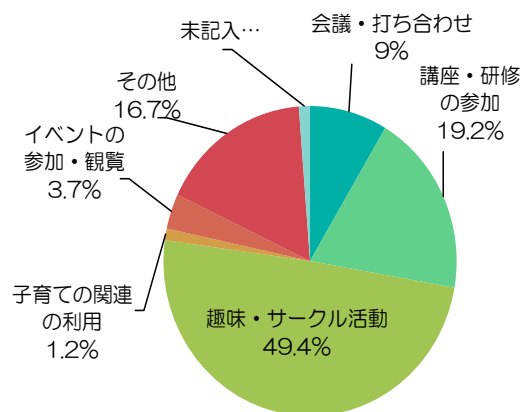
Q2. 主に利用している施設（複数回答可）

	件数	%
メインホール	8件	2.7
多目的ホール	5件	1.7
研修室A	33件	11.1
研修室B	25件	8.4
研修室C	18件	6.0
会議室	6件	2.0
和室	1件	0.3
創作アトリエ	20件	6.7
リハーサルA	22件	7.4
リハーサルB	45件	15.1
リハーサルC	40件	13.4
スタジオ	5件	1.7
食のアトリエ	7件	2.3
食品加工室	0件	0.0
学習室	5件	1.7
ファミリー・サポート・センター	7件	2.3
情報資料室	46件	15.4
幼児室	0件	0.0
ワーキングスペース	0件	0.0
その他	0件	0.0
未記入	5件	1.7
回答数 計	298件	100.0



Q3. あなたが「はあもに」を利用する主な目的は何ですか？（最も近いものを1つ選んでください）

	件数	%
会議・打ち合わせ	21件	8.6
講座・研修の参加	47件	19.2
趣味・サークル活動	121件	49.4
子育ての関連の利用	3件	1.2
イベントの参加・観覧	9件	3.7
その他	41件	16.7
未記入	3件	1.2
回答数 計	245件	100.0

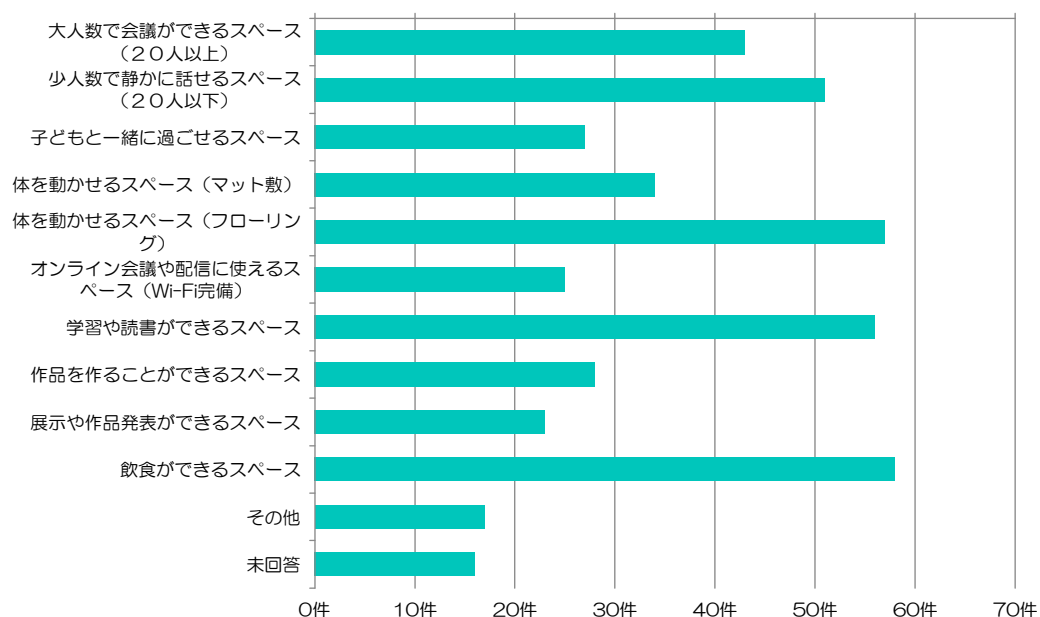


### Q3. その他

- ・ 情報資料室、図書室の利用 (25件)
- ・ 勉強 (4件)
- ・ 学習 (4件)
- ・ 自主学習 (2件)
- ・ ピアノ練習 (2件)
- ・ 音楽の練習 (2件)
- ・ コンクール
- ・ 新聞の閲覧のため
- ・ 新聞を読む為
- ・ 職業訓練 (フラワーアレンジメント)
- ・ 本を借りる 新聞を読む、サンライフにもスポーツをしに行きます

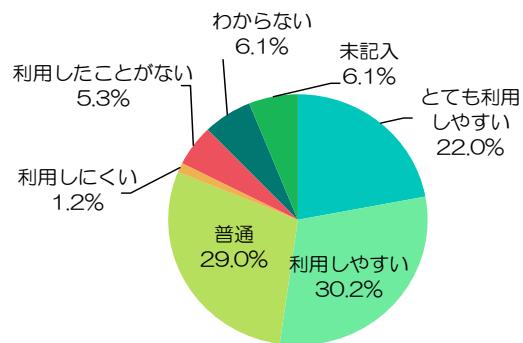
**Q4. 稼働率の低い部屋の仕様の変更を検討しています。利用したくなるのは、どのような使い方ができるときですか？ (あてはまるものすべてを選んでください)**

	件数	%
大人数で会議ができるスペース (20人以上)	43件	10.3
少人数で静かに話せるスペース (20人以下)	51件	12.2
子どもと一緒に過ごせるスペース	27件	6.4
体を動かせるスペース (マット敷)	34件	8.1
体を動かせるスペース (フローリング)	57件	13.6
オンライン会議や配信に使えるスペース (Wi-Fi完備)	25件	6.0
学習や読書ができるスペース	56件	13.4
作品を作ることができるスペース	28件	6.7
展示や作品発表ができるスペース	23件	5.5
飲食ができるスペース	58件	13.8
その他	17件	4.1
未回答	16件	3.8
回答数 計	419件	100.0



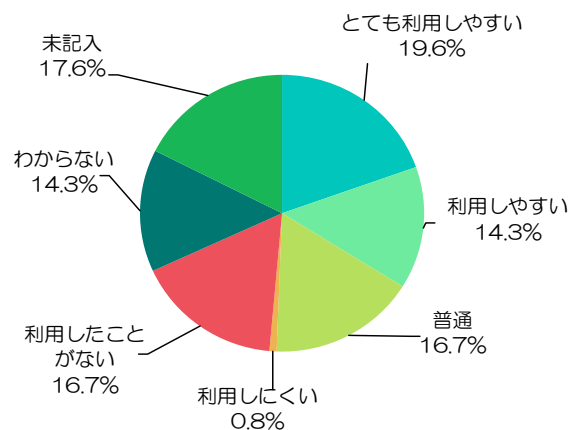
#### Q5. 利用のしやすさについて【貸室・ホール】

	件数	%
とても利用しやすい	54件	22.0
利用しやすい	74件	30.2
普通	71件	29.0
利用しにくい	3件	1.2
とても利用しにくい	0件	0.0
利用したことがない	13件	5.3
わからない	15件	6.1
未記入	15件	6.1
回答数 計	245件	100.0



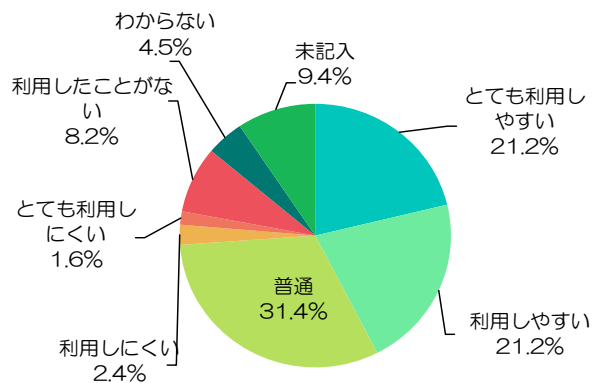
#### Q5. 利用のしやすさについて【情報資料室】

	件数	%
とても利用しやすい	48件	19.6
利用しやすい	35件	14.3
普通	41件	16.7
利用しにくい	2件	0.8
とても利用しにくい	0件	0.0
利用したことがない	41件	16.7
わからない	35件	14.3
未記入	43件	17.6
回答数 計	245件	100.0



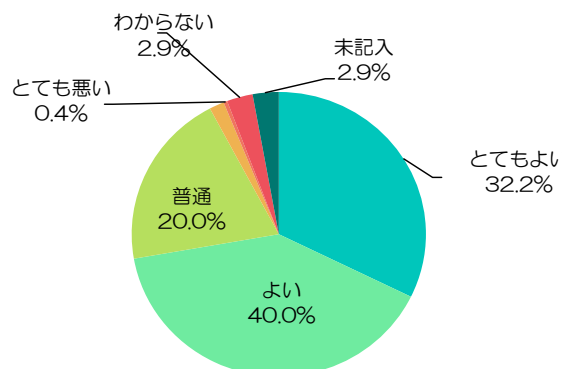
#### Q5. 利用のしやすさについて【駐車場】

	件数	%
とても利用しやすい	52件	21.2
利用しやすい	52件	21.2
普通	77件	31.4
利用しにくい	6件	2.4
とても利用しにくい	4件	1.6
利用したことがない	20件	8.2
わからない	11件	4.5
未記入	23件	9.4
回答数 計	245件	100.0



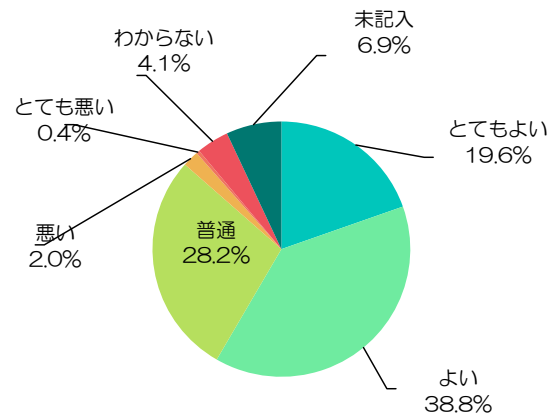
#### Q6. 施設の状況・職員の対応について【館内・トイレの清掃状況】

	件数	%
とてもよい	79件	32.2
よい	98件	40.0
普通	49件	20.0
悪い	4件	1.6
とても悪い	1件	0.4
わからない	7件	2.9
未記入	7件	2.9
回答数 計	245件	100.0



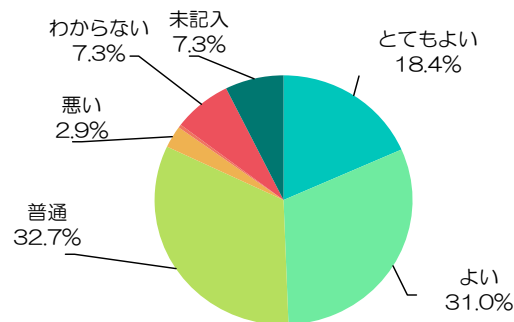
**Q6. 施設の状況・職員の対応について【案内表示のわかりやすさ】**

	件数	%
とてもよい	48件	19.6
よい	95件	38.8
普通	69件	28.2
悪い	5件	2.0
とても悪い	1件	0.4
わからない	10件	4.1
未記入	17件	6.9
回答数 計	245件	100.0



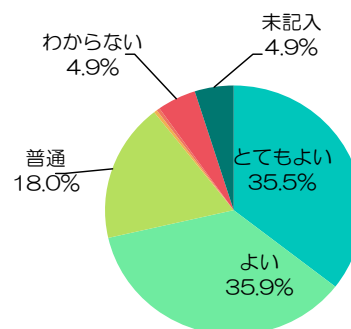
**Q6. 施設状況・職員の対応について【施設の附属設備・備品】**

	件数	%
とてもよい	45件	18.4
よい	76件	31.0
普通	80件	32.7
悪い	7件	2.9
とても悪い	1件	0.4
わからない	18件	7.3
未記入	18件	7.3
回答数 計	245件	100.0



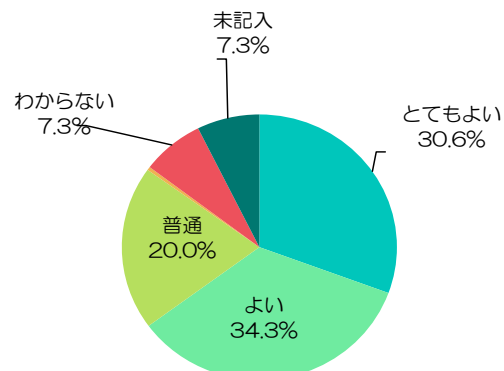
**Q6. 施設の状況・職員の対応について【職員の接客態度】**

	件数	%
とてもよい	87件	35.5
よい	88件	35.9
普通	44件	18.0
悪い	1件	0.4
とても悪い	1件	0.4
わからない	12件	4.9
未記入	12件	4.9
回答数 計	245件	100.0



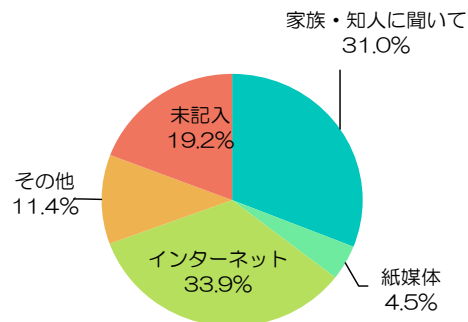
**Q6. 施設の状況・職員の対応について【職員の説明】**

	件数	%
とてもよい	75件	30.6
よい	84件	34.3
普通	49件	20.0
悪い	1件	0.4
とても悪い	0件	0.0
わからない	18件	7.3
未記入	18件	7.3
回答数 計	245件	100.0



**Q7. 貸室施設を探す際、どのような方法を使用しましたか？**

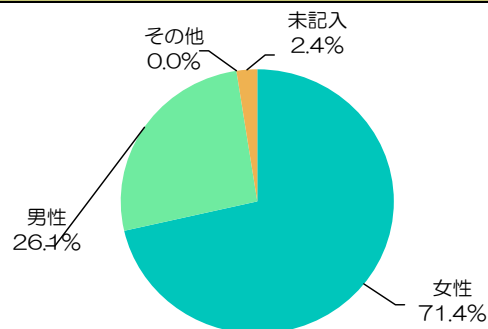
	件数	%
家族・知人に聞いて	76件	31.0
紙媒体	11件	4.5
インターネット	83件	33.9
その他	28件	11.4
未記入	47件	19.2
回答数 計	245件	100.0



**Q8. あなたご自身のことについて、差し支えない範囲でご回答ください**

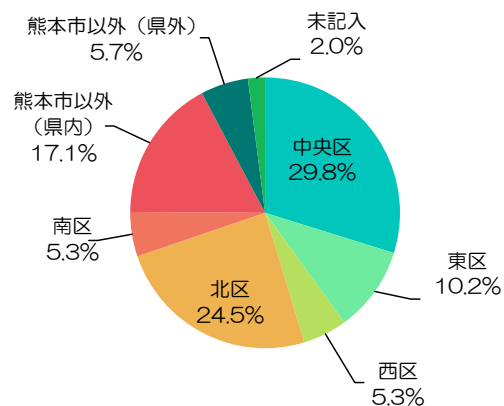
**【性別】**

	件数	%
女性	175件	71.4
男性	64件	26.1
その他	0件	0.0
未記入	6件	2.4
回答数 計	245件	100.0



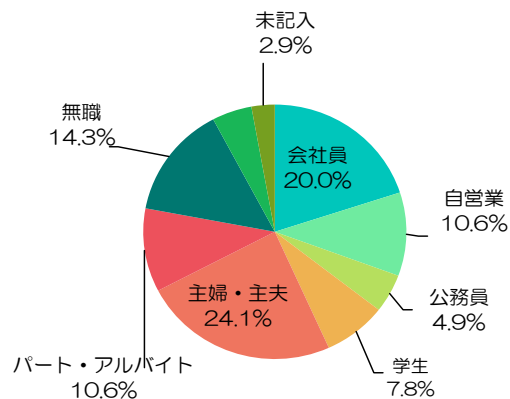
**【お住まい】**

	件数	%
中央区	73件	29.8
東区	25件	10.2
西区	13件	5.3
北区	60件	24.5
南区	13件	5.3
熊本市以外（県内）	42件	17.1
熊本市以外（県外）	14件	5.7
未記入	5件	2.0
回答数 計	245件	100.0



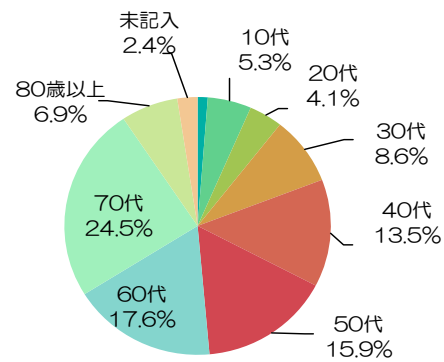
**【ご職業】**

	件数	%
会社員	49件	20.0
自営業	26件	10.6
公務員	12件	4.9
学生	19件	7.8
主婦・主夫	59件	24.1
パート・アルバイト	26件	10.6
無職	35件	14.3
その他	12件	4.9
未記入	7件	2.9
回答数 計	245件	100.0



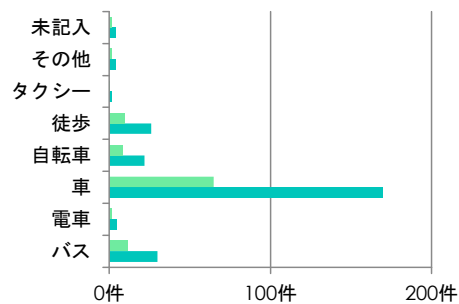
## 【年齢】

	件数	%
10歳未満	3件	1.2
10代	13件	5.3
20代	10件	4.1
30代	21件	8.6
40代	33件	13.5
50代	39件	15.9
60代	43件	17.6
70代	60件	24.5
80歳以上	17件	6.9
未記入	6件	2.4
回答数 計	245件	100.0



## Q9. 本日来館時の交通手段（複数回答可）

	件数	%
バス	30件	11.4
電車	5件	1.9
車	170件	64.6
自転車	22件	8.4
徒歩	26件	9.9
タクシー	2件	0.8
その他	4件	1.5
未記入	4件	1.5
回答数 計	263件	100.0



## アンケート回答者の属性分布：性別×年代別の構成

年齢区分	男性	男性 構成比	女性	女性 構成比	未記入	合計	全体 構成比
10歳未満	2	3.1%	1	0.6%	0	3	1.2%
10代	7	10.9%	6	3.4%	0	13	5.3%
20代	3	4.7%	7	4.0%	0	10	4.1%
30代	7	10.9%	14	8.0%	0	21	8.6%
40代	10	15.6%	23	13.1%	0	33	13.5%
50代	10	15.6%	29	16.6%	0	39	15.9%
60代	10	15.6%	33	18.9%	0	43	17.6%
70代	9	14.1%	51	29.1%	0	60	24.5%
80歳以上	6	9.4%	11	6.3%	0	17	6.9%
未記入	0	0.0%	0	0.0%	6	6	2.4%
合計	64	100.0%	175	100.0%	6	245	100.0%