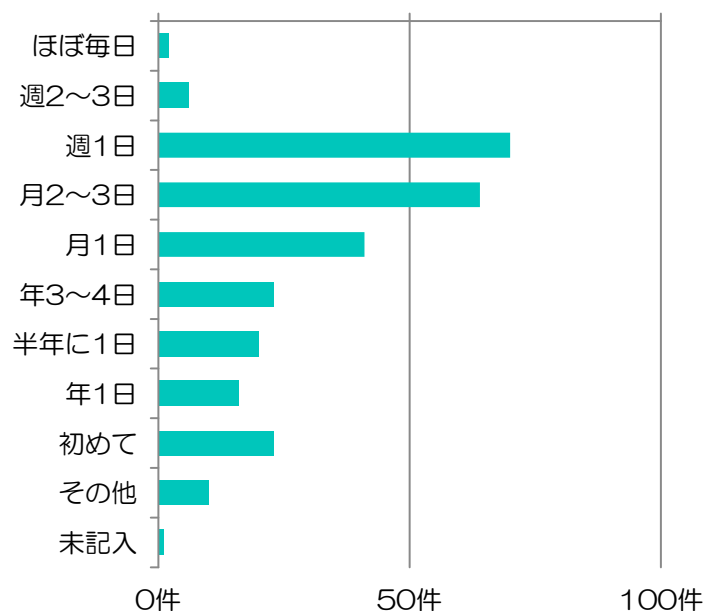


令和6年度上期利用者アンケート集計結果

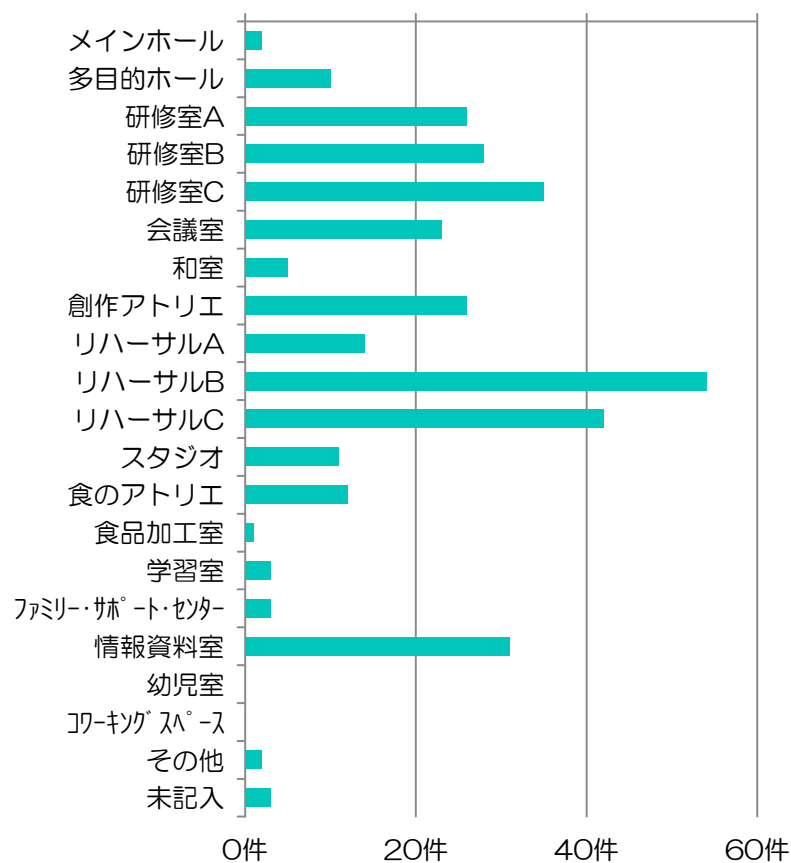
1.利用回数

	件数	%
ほぼ毎日	2件	0.7
週2～3日	6件	2.2
週1日	70件	25.4
月2～3日	64件	23.2
月1日	41件	14.9
年3～4日	23件	8.3
半年に1日	20件	7.2
年1日	16件	5.8
初めて	23件	8.3
その他	10件	3.6
未記入	1件	0.4
回答数 計	276件	100.0



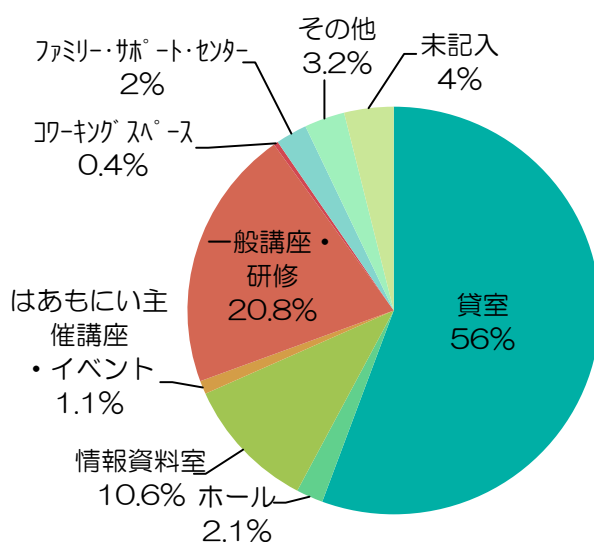
2.主な利用施設

	件数	%
メインホール	2件	0.6
多目的ホール	10件	3.0
研修室A	26件	7.9
研修室B	28件	8.5
研修室C	35件	10.6
会議室	23件	6.9
和室	5件	1.5
創作アトリエ	26件	7.9
リハーサルA	14件	4.2
リハーサルB	54件	16.3
リハーサルC	42件	12.7
スタジオ	11件	3.3
食のアトリエ	12件	3.6
食品加工室	1件	0.3
学習室	3件	0.9
ファミリー・ホール・センター	3件	0.9
情報資料室	31件	9.4
幼児室	0件	0.0
ワーキングスペース	0件	0.0
その他	2件	0.6
未記入	3件	0.9
回答数 計	331件	100.0



3.来館目的

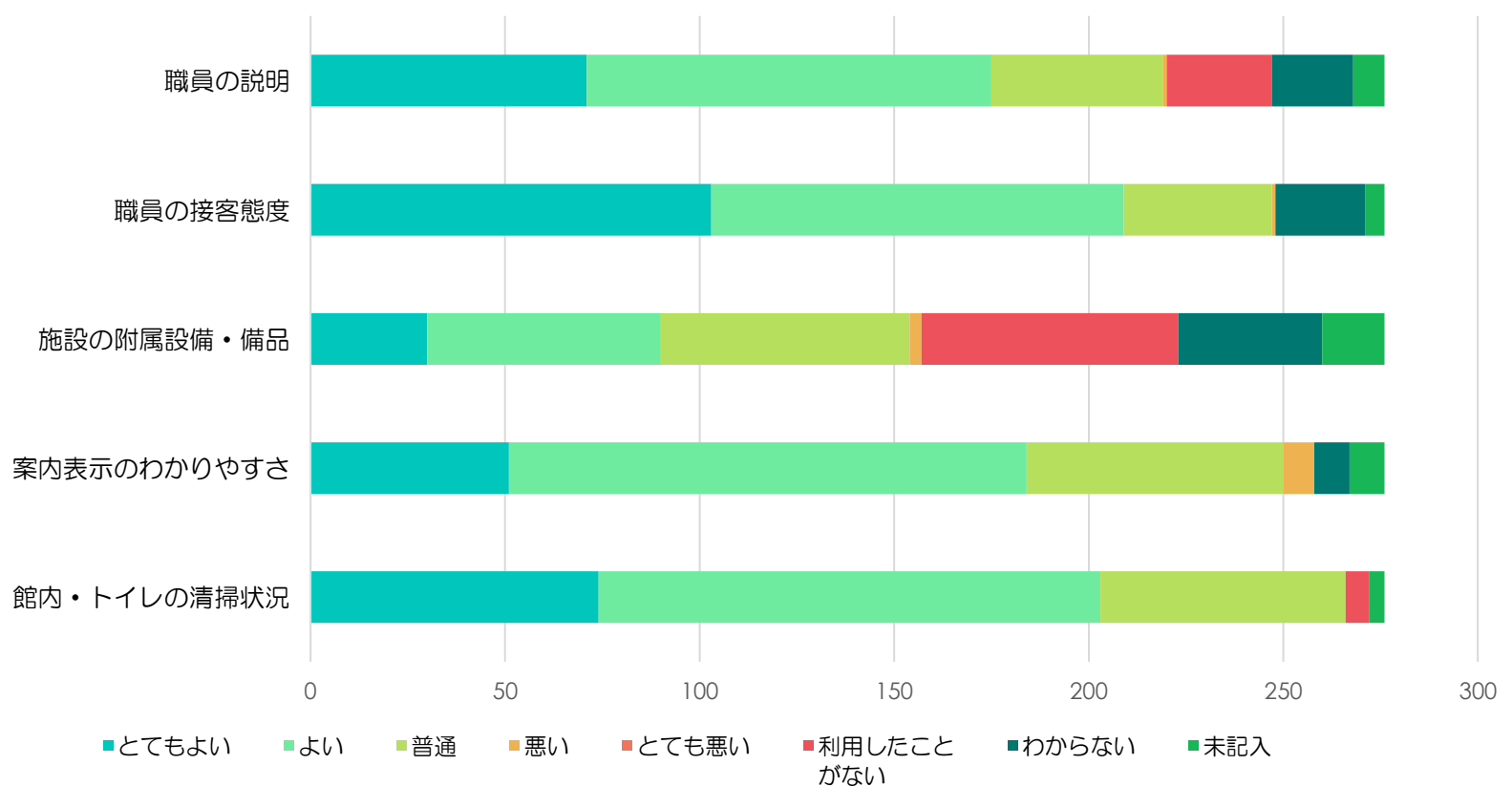
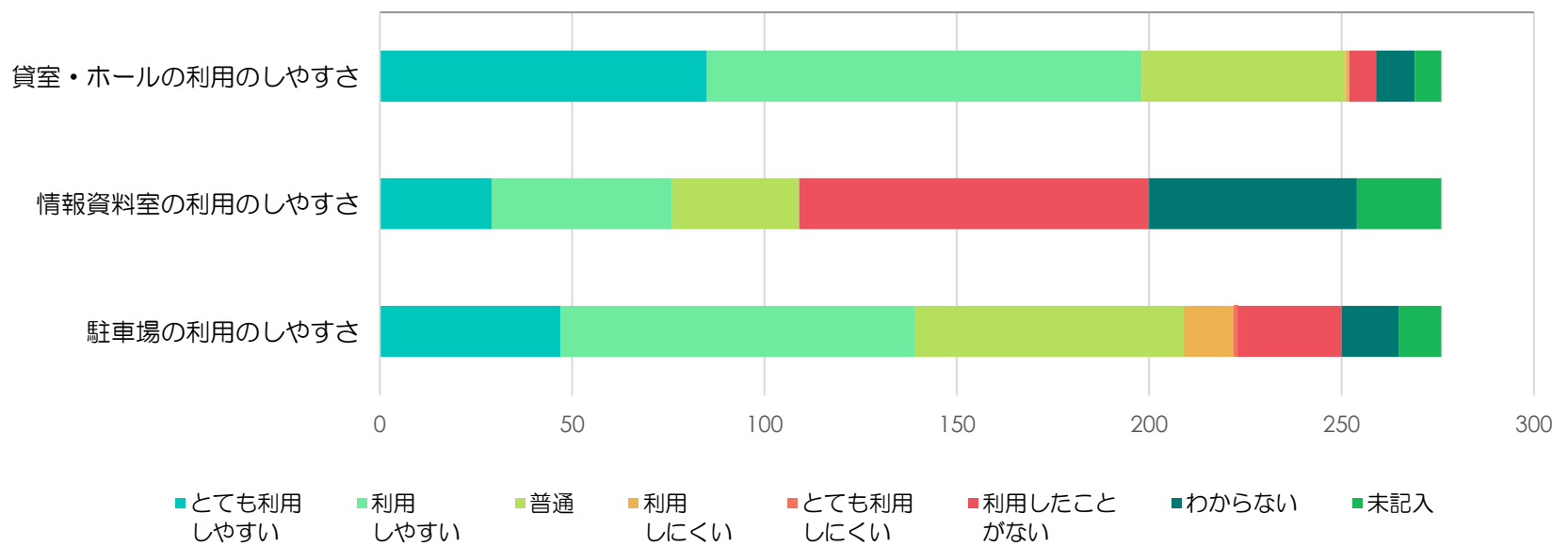
	件数	%
貸室	158件	55.6
ホール	6件	2.1
情報資料室	30件	10.6
はあもにい主催講座・イベント	3件	1.1
一般講座・研修	59件	20.8
ワーキングスペース	1件	0.4
ファミリー・ホール・センター	7件	2.5
その他	9件	3.2
未記入	11件	3.9
回答数 計	284件	100.0



4.ご利用満足度

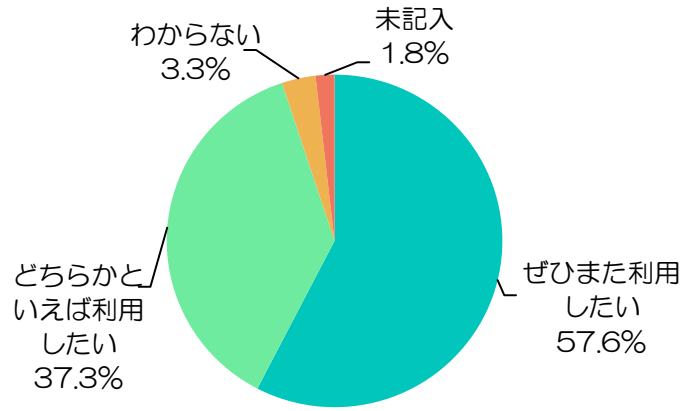
	とても利用しやすい	利用しやすい	普通	利用しにくい	とても利用しにくい	利用したことがない	わからない	未記入	合計	満足度
貸室・ホールの利用のしやすさ	85	113	53	1	0	7	10	7	276	71.7
情報資料室の利用のしやすさ	29	47	33	0	0	91	54	22	276	27.5
駐車場の利用のしやすさ	47	92	70	13	1	27	15	11	276	50.4

	とてもよい	よい	普通	悪い	とても悪い	利用したことがない	わからない	未記入	合計	満足度
館内・トイレの清掃状況	74	129	63	0	0	6	0	4	276	73.6
案内表示のわかりやすさ	51	133	66	8	0	0	9	9	276	66.7
施設の附属設備・備品	30	60	64	3	0	66	37	16	276	32.6
職員の接客態度	103	106	38	1	0	—	23	5	276	75.7
職員の説明	71	104	44	1	0	27	21	8	276	63.4

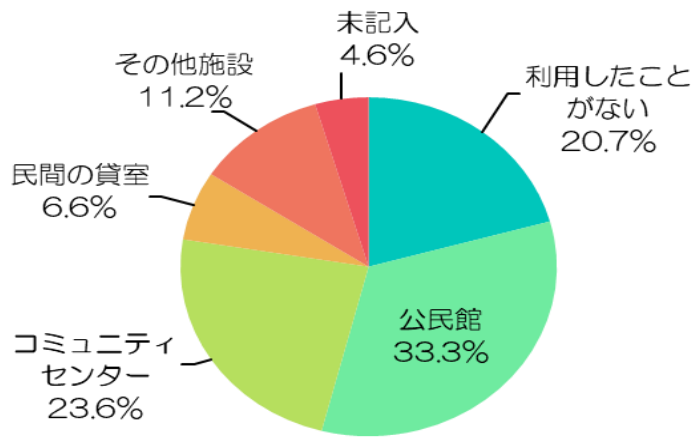


5.今後の利用

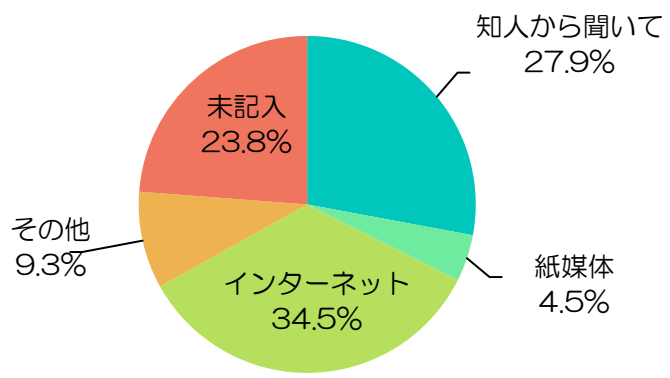
	件数	%
ぜひまた利用したい	159件	57.6
どちらかといえば利用したい	103件	37.3
利用したいと思わない	0件	0.0
わからない	9件	3.3
未記入	5件	1.8
回答数 計	276件	100.0



6.他の施設のご利用

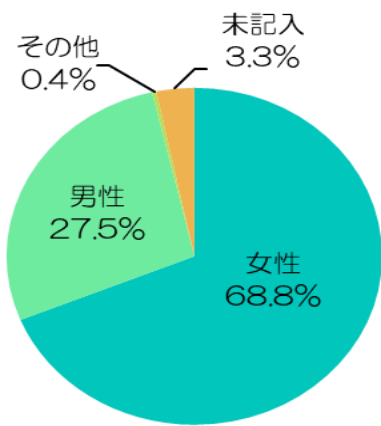


7.貸室施設を探した方法（複数回答可）

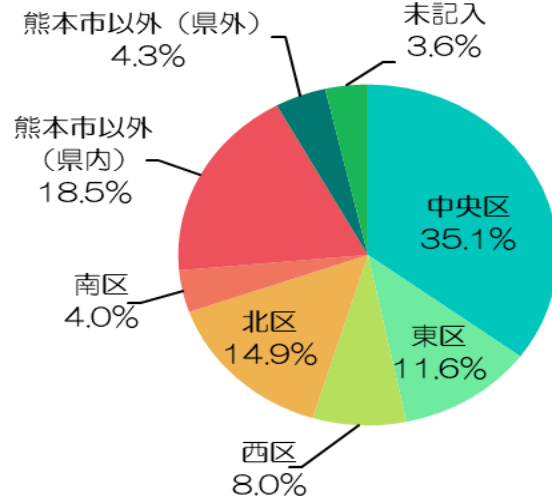


8.利用者の傾向

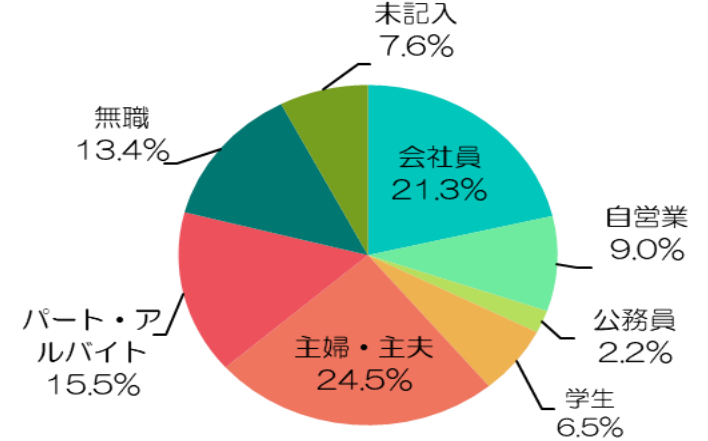
◆性別



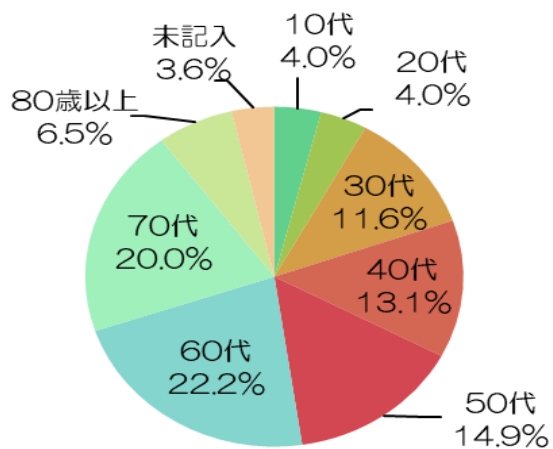
◆お住まい



◆ご職業



◆年齢



◆交通手段

